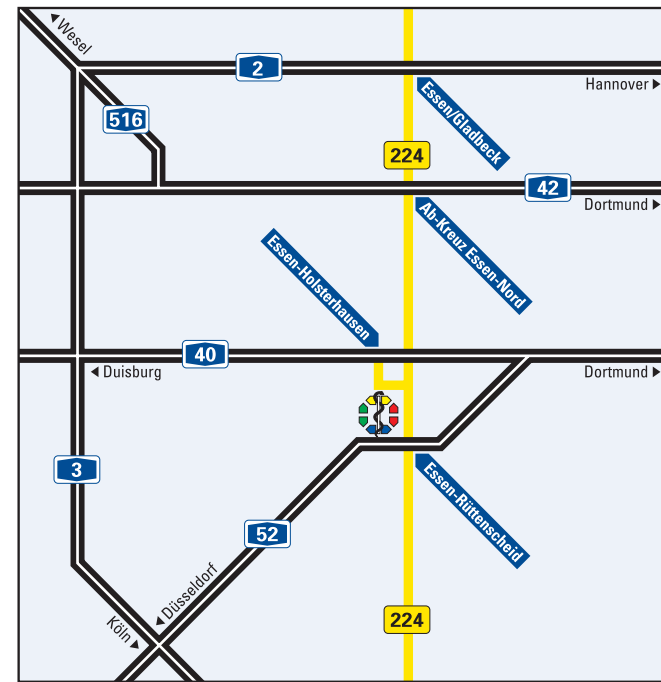


Anfahrt mit öffentl. Verkehrsmitteln


Die Parkplätze innerhalb und außerhalb des Klinikumgeländes sind vormittags oft überlastet. Besucher und Patienten können im Interesse einer Einschränkung des PKW-Verkehrs die öffentlichen Verkehrsmittel nutzen. Das Universitätsklinikum Essen mit seiner zentralen Lage ist sehr gut mit Bus und Bahn zu erreichen. Die U-Stadtbahn und die Straßenbahn fahren tagsüber im 10-Minuten-Takt.

- U** Vom Hauptbahnhof aus erreichen Sie das Universitätsklinikum Essen mit der **U17** Richtung Margarethenhöhe – Haltestelle Holsterhauser Platz.
- H** Die **Straßenbahnlinie 106** hält am Haupteingang des Klinikumgeländes – Haltestelle Klinikum. Die Linie 106 führt von Altenessen Bf über den Essener Hauptbahnhof zur Haltestelle Helenenstraße in Altendorf und zeitweise bis Bergeborbeck.
- H** Die **Buslinie 160/161** – Haltestelle Klinikum – bringt Sie zu den Stadtteilen Borbeck und Stoppenberg.
- TAXI** Für Besucher und sonstige Gäste befindet sich neben dem Haupteingang an der Hufelandstraße ein **Taxistand**. **Unseren Patienten bieten wir die Möglichkeit, an der Autopforte, Tel. 02 01 / 723 - 26 17, ein Taxiunternehmen zu bestellen.** Sie können aber auch ein Taxiunternehmen Ihrer Wahl vom Stationspersonal rufen lassen.
- ✈** Transfer vom **Flughafen Düsseldorf International**: Per Taxi oder Bahn (S1, RE1) bis Essen Hauptbahnhof, von dort mit der U17 zum Klinikum – Haltestelle Holsterhauser Platz.

Anfahrt mit dem Auto



- P** **Parkmöglichkeiten** auf dem Gelände des Universitätsklinikums bestehen in gebührenpflichtigen Parkhäusern an der Hufelandstraße sowie an der Virchowstraße. Für die Dauer des stationären Aufenthaltes besteht die Möglichkeit, ermäßigte Parkscheine zu lösen.

 Universitätsklinikum Essen
Hufelandstr. 55
45147 Essen



Alles auf einen Blick: Ihr Wegweiser

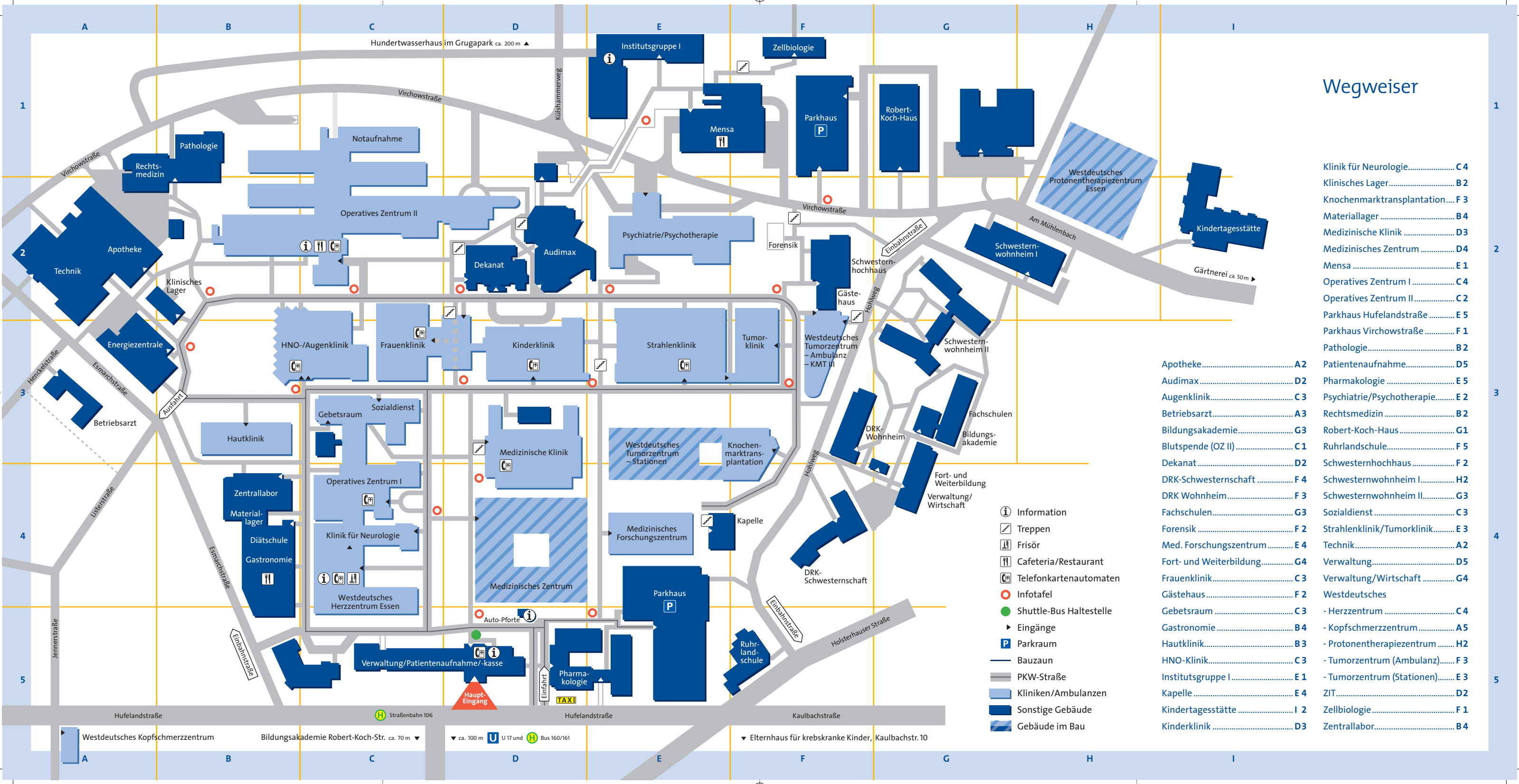
 Universitätsklinikum Essen

Herzlich willkommen

Wir möchten, dass Sie mit diesem Wegweiser unsere Kliniken, Institute und alle übrigen Gebäude möglichst schnell finden.

Patientenaufnahme	Mo. – Di. von 7.30 – 16.00 Uhr Mi. – Fr. von 7.30 – 15.30 Uhr	02 01 / 723 - 0
Sozialdienst	werktags von 8.30 – 9.30 Uhr	02 01 / 723 - 26 23
Patientenbeschwerdestelle		02 01 / 723 - 85 399
Evangelische Seelsorge	werktags	02 01 / 723 - 26 26
Katholische Seelsorge	werktags	02 01 / 723 - 26 27
Ökumenische Krankenhaushilfe	werktags	02 01 / 723 - 26 26
Gästehaus/Unterkünfte		02 01 / 723 - 34 29
Fragen zum Parkhaus		02 01 / 723 - 26 17
Öffnungszeiten der Patientenkasse	werktags von 7.30 – 13.00 Uhr und 13.45 – 15.00 Uhr	

Wegweiser



Klinik für Neurologie.....	C 4
Klinisches Lager.....	B 2
Knochenmarktransplantation....	F 3
Materiallager	B 4
Medizinische Klinik	D 3
Medizinisches Zentrum	D 4
Mensa	E 1
Operatives Zentrum I.....	C 4
Operatives Zentrum II.....	C 2
Parkhaus Hufelandstraße.....	E 5
Parkhaus Virchowstraße.....	F 1
Pathologie.....	B 2
Patientenaufnahme.....	D 5
Pharmakologie	E 5
Psychiatrie/Psychotherapie.....	E 2
Rechtsmedizin	B 2
Robert-Koch-Haus.....	G 1
Ruhrlandschule.....	F 5
Schwesternhochhaus.....	F 2
Schwesternwohnheim I.....	H 2
Schwesternwohnheim II.....	G 3
Sozialdienst.....	C 3
Strahlenklinik/Tumorklinik.....	E 3
Technik.....	A 2
Verwaltung.....	D 5
Verwaltung/Wirtschaft.....	G 4
Westdeutsches	
- Herzzentrum	C 4
- Kopfschmerzzentrum.....	A 5
- Protonentherapiezentrum	H 2
- Tumorzentrum (Ambulanz).....	F 3
- Tumorzentrum (Stationen).....	E 3
ZIT.....	D 2
Zellbiologie.....	F 1
Zentrallabor.....	B 4

- Information
- Treppen
- Frisör
- Cafeteria/Restaurant
- Telefonkartenautomaten
- Infotafel
- Shuttle-Bus Haltestelle
- Eingänge
- Parkraum
- Bauzaun
- PKW-Straße
- Kliniken/Ambulanzen
- Sonstige Gebäude
- Gebäude im Bau